

**CAMARA MUNICIPAL DE GETULINA****BALANCETE ANALITICO DA RECEITA**

Abril/2012

Código Orçamentário	Histórico	Arrec. Anter.	Arrec.Período	Arrec. no Ano	Previsão	Perc.	Diferença
01.00.00 - PODER LEGISLATIVO							
INTERFERÊNCIAS PASSIVAS							
6.1.0.0.0.00.00	RESULTADO ORÇAMENTÁRIO	245.100,00	81.700,00	326.800,00	980.900,00	33,32%	-654.100,00
6.1.2.0.0.00.00	INTERFERÊNCIAS ATIVAS	245.100,00	81.700,00	326.800,00	980.900,00	33,32%	-654.100,00
6.1.2.1.0.00.00	TRANSFERÊNCIAS FINANCEIRAS RECEBIDAS	245.100,00	81.700,00	326.800,00	980.900,00	33,32%	-654.100,00
6.1.2.1.2.00.00	REPASSE RECEBIDO	245.100,00	81.700,00	326.800,00	980.900,00	33,32%	-654.100,00
12.12.00.00	REPASSE RECEBIDO						
0001-01.110.0000	REPASSE RECEBIDO	245.100,00	81.700,00	326.800,00	980.900,00	33,32%	-654.100,00
RECEITAS EXTRA-ORÇAMENTÁRIAS							
2.1.0.0.0.00.00	PASSIVO CIRCULANTE	33.033,00	12.150,45	45.183,45	0,00	0,00%	45.183,45
2.1.1.0.0.00.00	DEPÓSITOS	33.033,00	12.150,45	45.183,45	0,00	0,00%	45.183,45
2.1.1.1.0.00.00	CONSIGNAÇÕES	33.033,00	12.150,45	45.183,45	0,00	0,00%	45.183,45
2.1.1.1.1.00.00	PREVIDÊNCIA SOCIAL	10.865,73	3.922,30	14.788,03	0,00	0,00%	14.788,03
11.11.01.00.0001	INSS						
5001-01.110.0000	INSS	10.865,73	3.922,30	14.788,03	0,00	0,00%	14.788,03
11.11.01.00.0003	INSS - EM ATRASO						
5011-01.110.0000	INSS - EM ATRASO	0,00	0,00	0,00	0,00	0,00%	0,00
2.1.1.1.3.00.00	TESOURO NACIONAL	3.684,03	2.179,77	5.863,80	0,00	0,00%	5.863,80
11.13.01.00.0001	IRRF						
5002-01.110.0000	IRRF	3.684,03	2.179,77	5.863,80	0,00	0,00%	5.863,80
2.1.1.1.4.00.00	TESOURO ESTADUAL E MUNICIPAL	162,50	0,00	162,50	0,00	0,00%	162,50
11.14.02.00.0002	ISS						
5009-01.110.0000	ISS	162,50	0,00	162,50	0,00	0,00%	162,50
2.1.1.1.8.00.00	EMPRÉSTIMOS	0,00	0,00	0,00	0,00	0,00%	0,00
11.18.00.00.0002	DEVOLUCAO EMPRESTIMOS						
5010-01.110.0000	DEVOLUCAO EMPRESTIMOS	0,00	0,00	0,00	0,00	0,00%	0,00
2.1.1.1.9.00.00	DIVERSOS CONSIGNATÓRIOS	18.320,74	6.048,38	24.369,12	0,00	0,00%	24.369,12
11.19.99.00.0001	CONV.BCO NC S.A/CMG-VEREADORES						
5003-01.110.0000	CONV.BCO NC S.A/CMG-VEREADORES	0,00	0,00	0,00	0,00	0,00%	0,00
11.19.99.00.0030	FEDERAÇÃO DOS FUNC P MUNICIPAIS SP						
5007-01.110.0000	FEDERAÇÃO DOS FUNC P MUNICIPAIS SP	0,00	440,75	440,75	0,00	0,00%	440,75
11.19.99.00.0031	CONVENIO BANCO DO BRASIL S.A/CMG-VEREADORES						
5008-01.110.0000	CONVENIO BANCO DO BRASIL S.A/CMG-VEREADORES	17.704,89	5.247,90	22.952,79	0,00	0,00%	22.952,79
11.19.99.00.0032	OUTROS CONSIGNATÁRIOS						
5012-01.110.0000	OUTROS CONSIGNATÁRIOS	615,85	359,73	975,58	0,00	0,00%	975,58



CAMARA MUNICIPAL DE GETULINA
BALANCETE ANALITICO DA RECEITA

Abri/2012

Código Orçamentário	Histórico	Arrec. Anter.	Arrec.Período	Arrec. no Ano	Previsão	Perc.	Diferença
Total das Receitas Correntes		0,00	0,00	0,00	0,00	0,00%	0,00
Total das Receitas Capital		0,00	0,00	0,00	0,00	0,00%	0,00
Total das Receitas Correntes - Intra-Orçamentárias		0,00	0,00	0,00	0,00	0,00%	0,00
Total das Receitas Capital - Intra-Orçamentárias		0,00	0,00	0,00	0,00	0,00%	0,00
Total das Receitas Orçamentárias - Bruto(Sem Descontar as Contas Redutoras) (a)		0,00	0,00	0,00	0,00	%	0,00
Deduções das Receitas Correntes		0,00	0,00	0,00	0,00	0,00%	0,00
Total das Receitas Orçamentárias - Liquido (Descontando as Contas Redutoras) (b)		0,00	0,00	0,00	0,00	%	0,00
Receitas de Interferências		245.100,00	81.700,00	326.800,00	980.900,00	33,32%	-654.100,00
Total de (a) + Interferências		245.100,00	81.700,00	326.800,00	980.900,00	33,32%	-654.100,00
Total de (b) + Interferências		245.100,00	81.700,00	326.800,00	980.900,00	33,32%	-654.100,00
Receitas Extra-Orçamentárias		33.033,00	12.150,45	45.183,45	0,00	0,00%	45.183,45
TOTAL GERAL DAS RECEITAS		278.133,00	93.850,45	371.983,45	980.900,00	37,92%	-608.916,55



CAMARA MUNICIPAL DE GETULINA
RESUMO POR RECURSOS E APLICAÇÕES

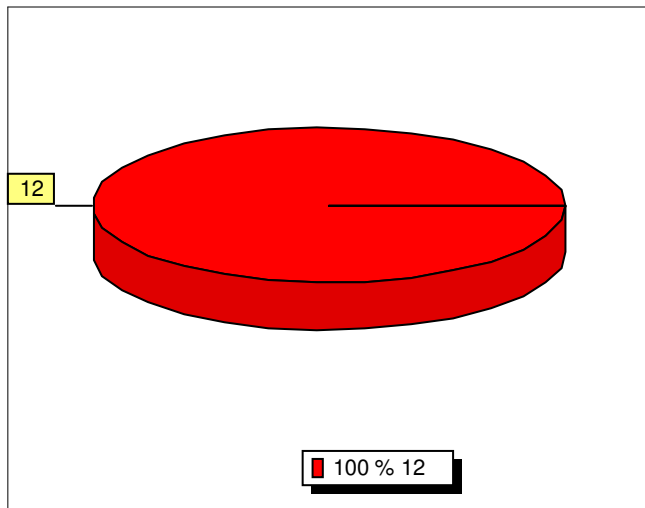
Abri/2012

Recurso - Fixo - Variavel	Descrição	Arrec. Anter.	Arrec.Período	Arrec. no Ano	Previsão	Perc.	Diferença
01 - TESOURO		278.133,00	93.850,45	371.983,45	980.900,00	37,92%	-608.916,55
110.00 - GERAL		278.133,00	93.850,45	371.983,45	980.900,00	37,92%	-608.916,55
110.0000 - GERAL		278.133,00	93.850,45	371.983,45	980.900,00	37,92%	-608.916,55
TOTAIS DO RESUMO		278.133,00	93.850,45	371.983,45	980.900,00	37,92%	-608.916,55

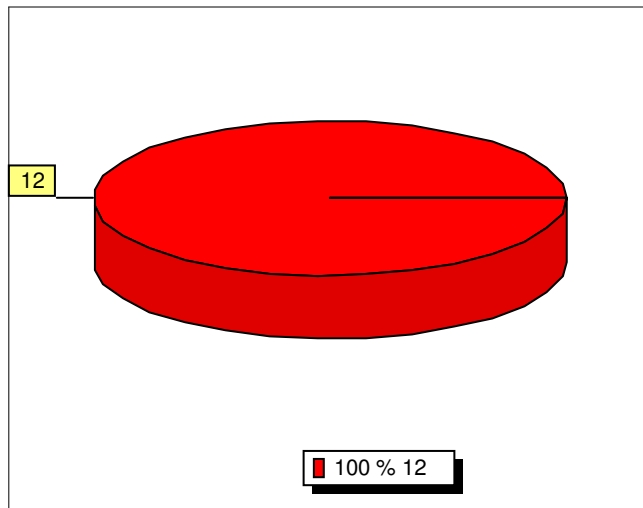
VISÕES GRÁFICAS DAS 10 MAIORES ARRECADAÇÕES

Totalização das Receitas Orçamentárias Brutas por Fontes, não computadas as Deduções.

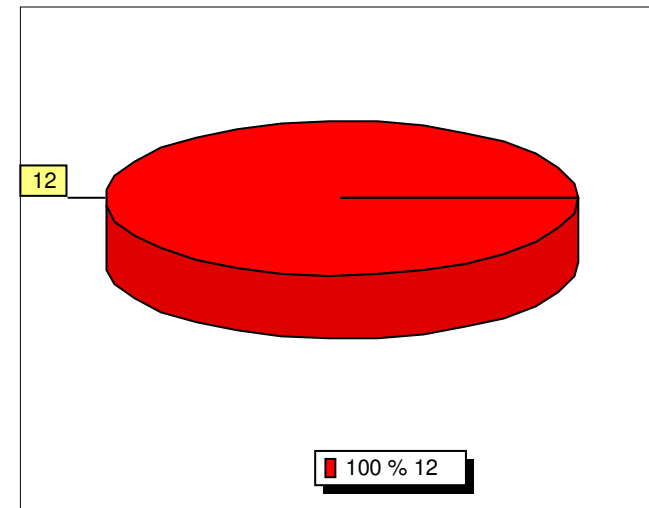
Arrecadação até o Mês Anterior



Arrecadação até no Mês

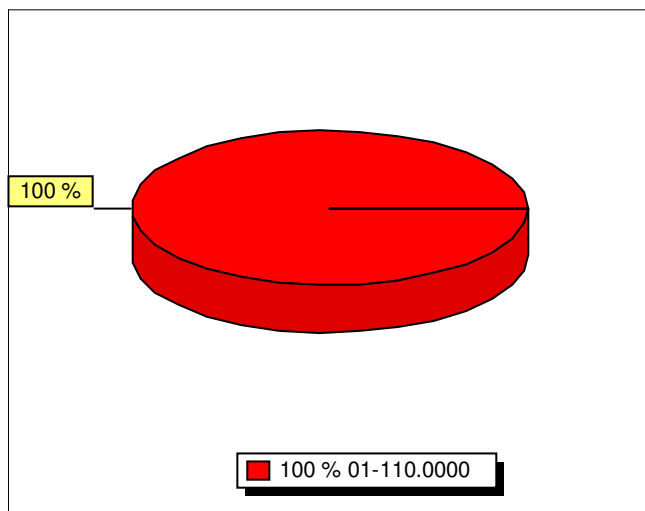


Arrecadação Acumulada no Ano

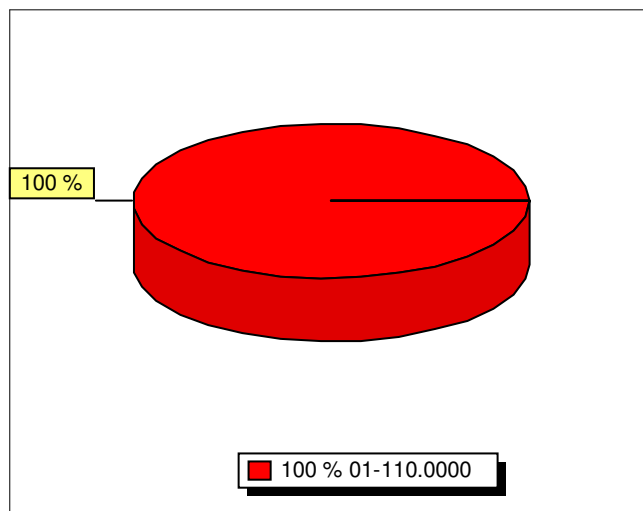


Totalização das Receitas Orçamentárias Brutas por Recursos e Aplicação, não computadas as Deduções.

Arrecadação até o Mês Anterior



Arrecadação até no Mês



Arrecadação Acumulada no Ano

